

KARTA PRACY UCZNIA .....

1. Ułóż podane sylaby w odpowiedniej kolejności i wpisz otrzymane słowo w wyznaczone miejsce.

TA - NO

DYK - IN

TA - NU

---

---

---

---

---

---

---

---

---

MI - KO - NEK

KA - KAN - SKA

---

---

---

---

---

---

NA - KA - TAL

NO - MI - DO

---

---






---

---

---

---

2. Zakoloruj kwadrat w miejscu, w którym słyszysz głoskę N.

				
<div><div></div><div></div><div></div><div></div><div></div></div>	<div><div></div><div></div><div></div><div></div><div></div><div></div></div>	<div><div></div><div></div><div></div><div></div></div>	<div><div></div><div></div><div></div><div></div><div></div><div></div></div>	<div><div></div><div></div><div></div><div></div><div></div><div></div><div></div><div></div></div>

3. Wpisz w wyznaczone miejsce na przemian wielkie i małe literki N.

---

---

---